


HGLB**Рубильник
поворотный****HASKI**

Рубильник поворотный HGLB (видимый разрыв) HASKI



Рубильники поворотные HGLB с видимым разрывом предназначены для включения, выключения нагрузки.

Конструктивно рубильники состоят из прозрачного корпуса, в котором расположены подвижные и неподвижные контакты, механически связанные с пружинным механизмом размыкания/замыкания, контактных выводов и поворотной рукоятки. Поворотная рукоятка устанавливается непосредственно на рубильник. Выносные поворотные рукоятки для установки на переднюю панель заказываются отдельно.

Область применения

Распределительные шкафы низкого напряжения.

Условия эксплуатации

Рубильники типа HGLB предназначены для установки в закрытых помещениях, не содержащих пыли, едких и взрывоопасных газов:

- климатическое исполнение – УХЛ;
- диапазон рабочих температур от - 25°C до +55°C;
- высота над уровнем моря до 2000 м.

Технические характеристики

Число полюсов 3

Максимальный номинальный ток (корпус) I_{nm} , А 160,250,400,630,800,1000,1250,1600,2000,2500

Номинальный рабочий ток I_n , А 160,250,400,630,800,1000,1250,1600,2000,2500

Максимальное значение номинального тока при коротком замыкании, кА 100-220

Номинальное напряжение, (В) АС 230/690

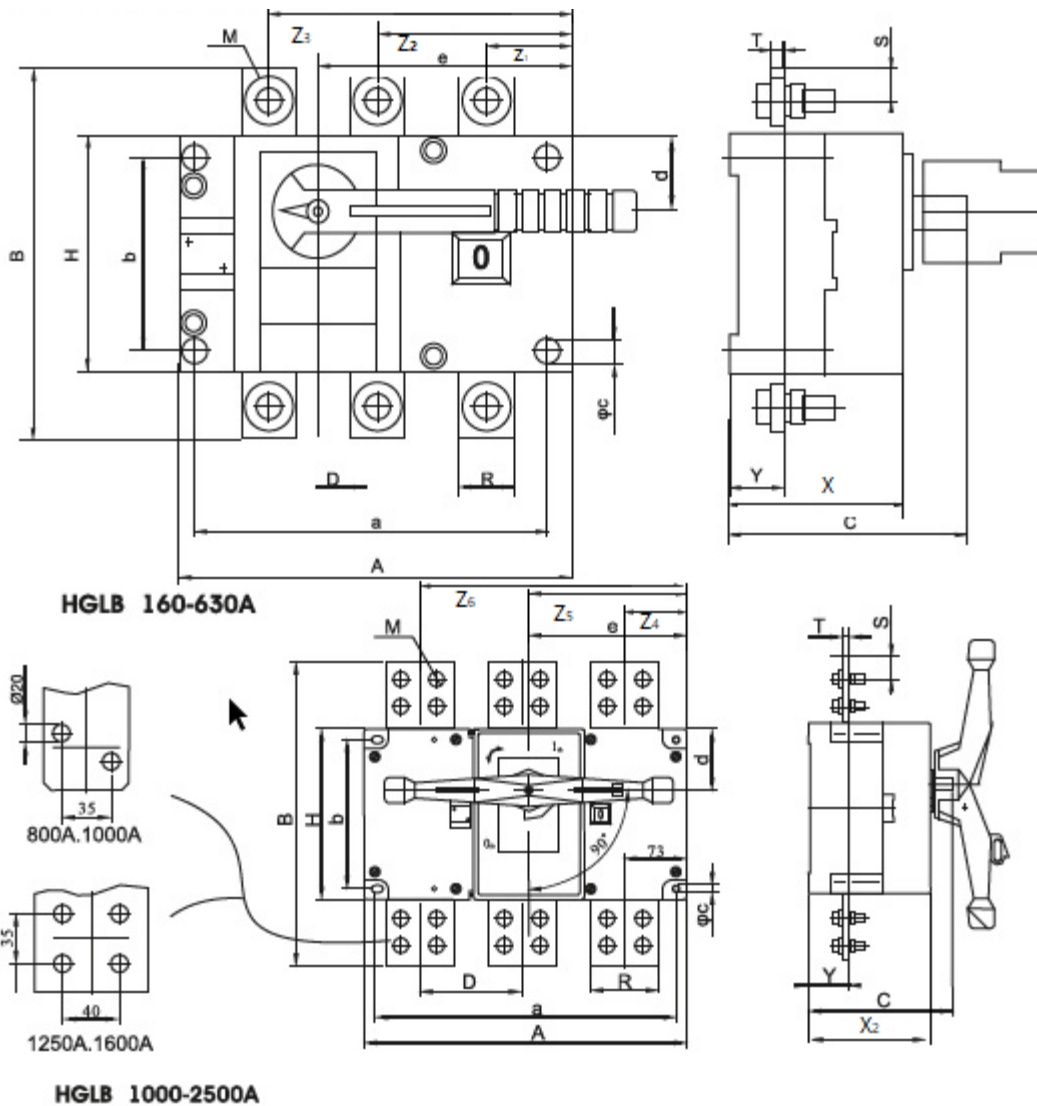
Номинальное напряжение изоляции, (В) 1000

Импульсное напряжение, кВ 12

Номинальная частота сети, (Гц) 50

Условия эксплуатации УХЛ4

Габаритные размеры



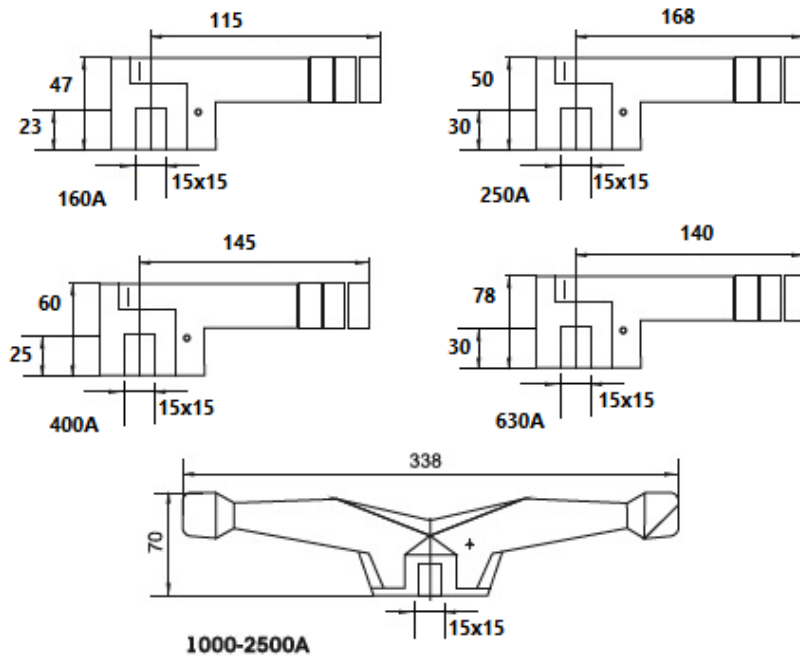
Наименование	Кол-во пол.,P	Размеры,мм																							
		A	B	C	D	H	a	b	øc	d	e	R	S	S	T	Y	M	X1	X2	Z1	Z2	Z3	Z4	Z5	Z6
HGLB-160	3	140	135	95	35	85	120	65	9	27	67	20	10		3	24	8	70		30	66	130			
HGLB-250	3	180	170	105	50	110	160	90	10	35	85	25	15		3	25	10	72		37	87	136			
HGLB-400	3	230	240	135	65	165	210	105	11	20	145	32	18		5	35	11	105		50	115	178			
HGLB-630	3	230	260	135	65	160	210	105	11	50	145	40	20		5	35	12	107		50	150	180			
HGLB-1000	3	375	310	190	125	200	350	175	15	70	195	60	15	35	8	50	13		137				73	197	312
HGLB-1600	3	375	350	170	120	200	350	175	15	70	200	80	15	50	8	48	13		137				70	193	313
HGLB-2000	3	375	305	315	120	200	353	175	15	72	185	60	16	25	8	50	12		227				78	198	313
HGLB-2500	3	375	340	315	124	200	353	175	15	72	195	67	13	48	8	48	13		227				63	194	314

- Крепежный болт для HGLB-160 не менее M6x20;
- Крепежный болт для HGLB-250 не менее M6x20;
- Крепежный болт для HGLB-400 не менее M6x30;
- Крепежный болт для HGLB-630 не менее M6x30;
- Крепежный болт для HGLB-1000 не менее M8x80;
- Крепежный болт для HGLB-1600 не менее M8x80;
- Крепежный болт для HGLB-2000 не менее M10x10;
- Крепежный болт для HGLB-2500 не менее M10x10.

Ручки для HGLB до 630 А и 1000-2500 А



Ручка для HGLB – прямая установка для рубильник



Ручка на дверь для HGLB – на переднюю панель

